

Näh-Anleitung für einen Schloßgürtel.

nach [k_k kiwikirsch.de](https://www.kiwikirsch.de)


CC-BY-NC-ND


Ich beginne mit dem Zuschnitt.

- Ich benötige für eine Schlaufe, die ein 10cm schmales Schloß fassen soll, 44cm Gurt. Pro 1cm größerer Baubreite des Bügels addieren sich je 2cm Gurtlänge.
- Für den Gürtel nehme ich bei 90cm Gesäßumfang (inkl. Hose) 117cm Gurtlänge und erhalte so ca. +15cm und -22cm Verstellbereich. Je 1cm weiterem Gesäßumfang addiert sich andernfalls je 1cm Gurtmaterial.
- Die Gurt-Enden versiegele ich immer mit einem Feuerzeug. Mein Garn ist der alltägliche "Allesnäher" von Gütermann. Billigeres Garn verknotet und reißt allenslang.


Ich nähe dann die Schloßschlaufe.

- Zunächst nähe ich ein »Auge« mit einer Verstellschnalle, auch als »Leiterschnalle« oder »Triglide« verkauft, und säume am anderen Ende in dieselbe Richtung ab.
- Ich lege die Gurte hierfür jeweils recht routiniert aber nie nachgemessen jedmalig um ein ziemlich ähnliches Maß um. Die Nähte ziehe ich mindestens sechsfach, um ein Öffnen der Nähte auch nach ewigvielen Jahren zu vermeiden.



Als nächstes säume ich den Gürtel.

- Die selbe Saumbreite der Schlaufe lege ich nun am Gürtel an, an beiden Enden zur selben Richtung.




Sodann lege ich beides zusammen.

- Hierfür positioniere ich die beiden Werkstücke –den Gürtel und die Schlaufe– bündelnd aufeinander, Saum des Gürtels auf Saum der Schlaufe, und schaue dabei, daß die Web-Riffelung der Gurtkanten, die oft links und rechts optisch unterschiedlich erscheinen, zueinander passen.



Das Haus vom Nikolaus.

• Dieses zeichne ich sechsmal nach. Ich habe einige Schloßgürtel benötigt, um es endlich systematisch genug zu nähen zu lernen, damit zuverlässig jede Naht ihre sechs »Stärken« erlangt und ich mich nicht verzähle.




Zuletzt stecke ich den Gürtel zusammen.

• Zuerst die Schlaufe, so daß der Schnuppel innenseitig der Schlaufe liegt, zumal er dort weniger im Alltag nervt als außenseitig, wo man ewiglich mit Kleidung oder Tasche daran hängenbleiben würde.



• Dann den Gürtel, so daß auch hier der Schnuppel innenseitig liegt, um nicht ewig an Klamotten oder Mensch hängen zubleiben.



Schloßgürtel fertig, gute Fahrt!